

# Ledelsesinformationsoversigt Arbejdsmarkedsområdet

Område	Side	Fuldtids- personer	Enheds- omkost- ninger	I alt	Ift. sidste opfølgning	Fuldtids- personer (forventet)	Fuldtids- personer oprindelig	Budget (mio. kr.)	Afvigelse (Mio. kr.)
A-dagpenge	4	●	●	●	➔	430	457	69,9	-3,8
Kontanthjælp	5	●	●	●	⬇	399	287	36,0	5,9
Uddannelseshjælp	6	●	●	●	⬆	109	239	20,1	-11,0
Selvforsørgelses- og hjemrejseydelse samt overgangsydelse	7	●	●	●	⬆	40	104	9,4	-5,6
Sygedagpenge	8	●	●	●	➔	653	655	75,5	0,0
Jobafklaring	9	●	●	●	⬇	225	200	25,6	3,1
Ressourceforløb	10	●	●	●	⬇	39	34	4,9	0,8
Revalidering	11	●	●	●	➔	7	4	0,8	0,5
Fleksjob	12	●	●	●	⬆	874	892	97,7	-4,2
Ledighedsydelse	13	●	●	●	⬆	162	168	28,3	-0,8
Førtidspension	14	●	●	●	⬇	1998	1973	324,4	14,0
Seniorpension	15	●	●	●	⬇	330	329	57,9	-0,3
Samlet budget				●	⬆	5266	5342	750,5	-1,4

Note: Data er udtrykt d. 28/08 2025

Summeringen stemmer ikke overens med summeringen i opfølgningsbilaget, da seniorjob ikke er med i grafbilaget.

Positiv udvikling ift .sidste opfølgning	⬆
Negativ udvikling ift. sidste opfølgning	⬇
Uændret ift. sidste opfølgning	➔

### **Forklaring til figurer for de enkelte forsørgelsestyper**

Nedenfor gives en introduktion til de figurer, som der præsenteres for hver forsørgelsestype.

#### **Andel af den samlede medfinansiering fordelt på procentsats**

Figuren viser fordelingen af den kommunale medfinansiering af de offentlige forsørgelsesudgifter sidste år og pågældende år. Dermed er det muligt at se, om enhedsomkostningerne er stigende eller faldende.

#### **Antal fuldtidspersoner**

Figuren viser, hvor mange fuldtidspersoner som modtog offentlig forsørgelse i samme periode i hhv. sidste år og indeværende år.

#### **Antal åbnede og afsluttede sager**

Figuren viser, hvor mange sager der er blevet åbnet og afsluttet i samme periode i hhv. sidste år og indeværende år. Dermed kan man se, om der er omsætning i sagerne, og om der kan forventes en stigning eller et fald i antallet af fuldtidspersoner.

#### **Gennemsnitligt månedligt antal forløb fordelt på varighed af ydelser**

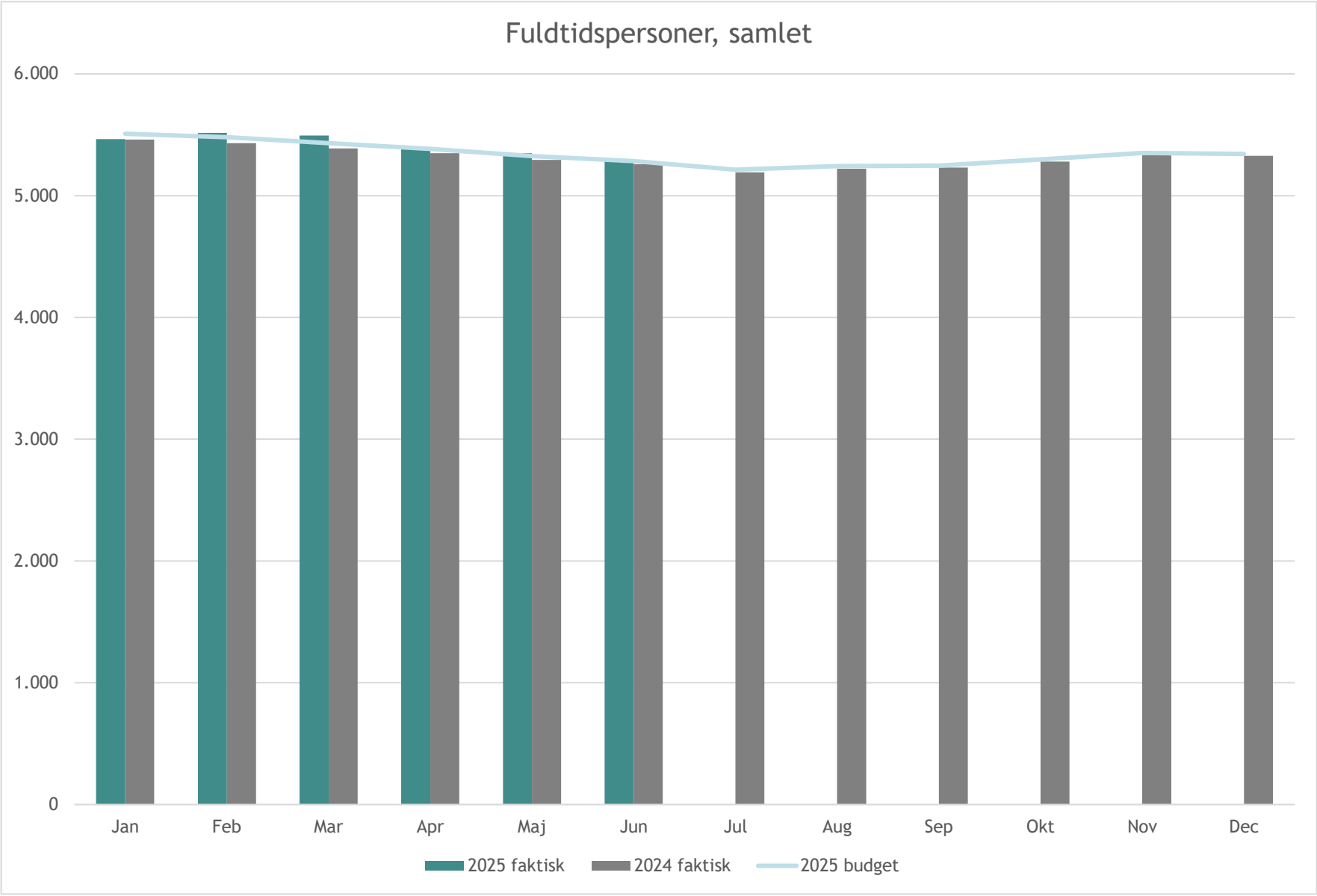
Figuren viser det gennemsnitlige månedlige antal forløb på en ydelse, fordelt på refusionstrappens 4 varighedsgrupper: 0-4 uger, 5-

#### **Antal afholdte samtaler og andel aktiveringsberørte**

Figuren viser, hvor mange samtaler der er blevet afholdt, og hvor stor en andel modtagerne af offentlig forsørgelse der har deltaget i et aktivt tilbud i samme periode i hhv. sidste år og indeværende år. Dermed vises, om Jobcenteret har kontakt til borger

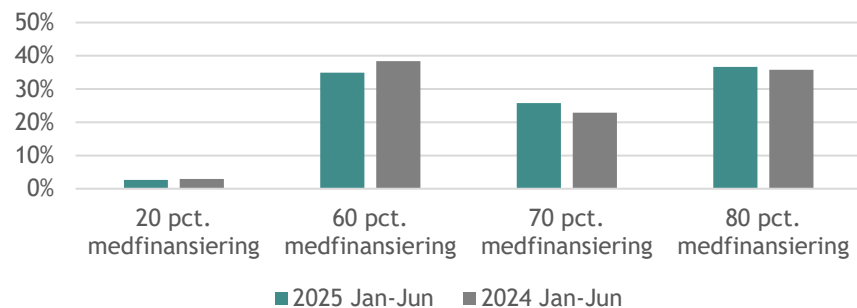
#### **Tomme grafer**

En graf med mindre end tre vil ikke kunne vises, da det kan forekomme personhenførbart at vise en graf. Derfor vil grafen typisk være tom eller vise en ufuldstændig linje.



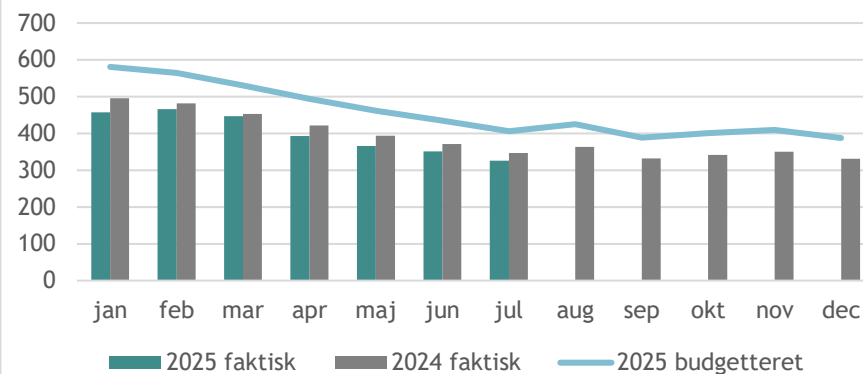
## A-dagpenge

Andel af den samlede medfinansiering til A-dagpenge, fordelt på procentsats i 2025 Jan-Jun og 2024 Jan-Jun



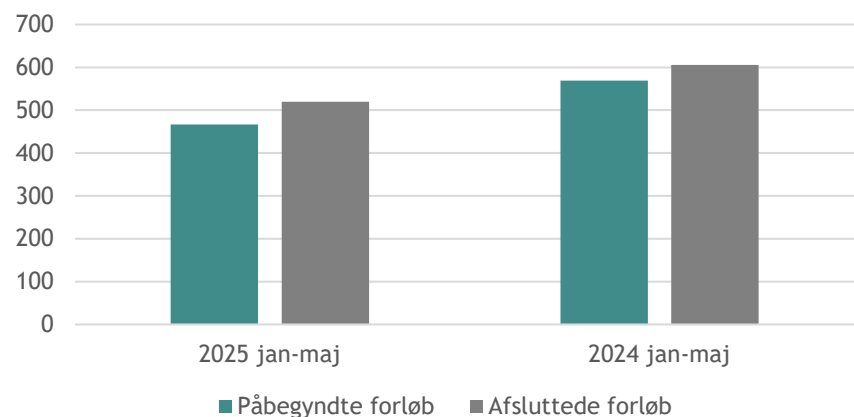
Kilde: Ydelsesrefusion

Antal fuldtidspersoner på A-dagpenge



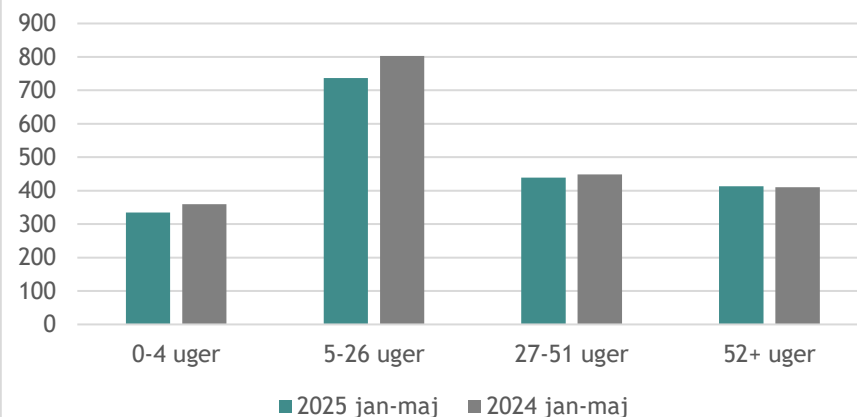
Kilder: Jobindsats.dk, budgetdata

Antal startede og stoppede personer på A-dagpenge i 2025 jan-maj og 2024 jan-maj



Kilde: Jobindsats.dk

Antal forløb på A-dagpenge fordelt på varighed af alle ydelser



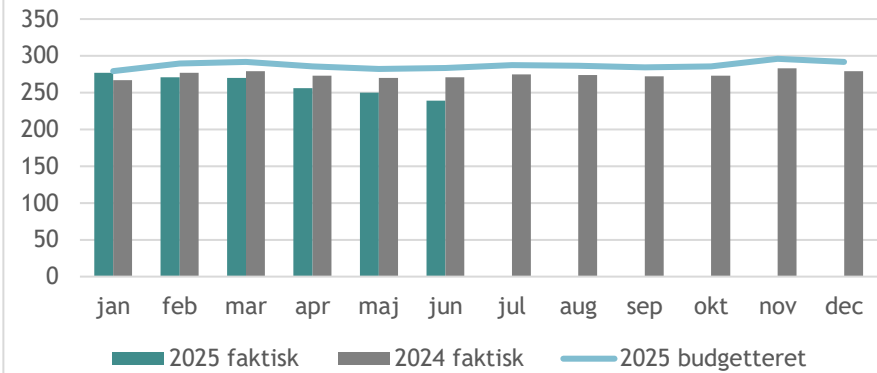
Kilde: Jobindsats.dk

## Kontanthjælp

- Grundet fejl ved Kombit, er det pt. ikke muligt at trække ydelsesrefusion på denne ydelse -

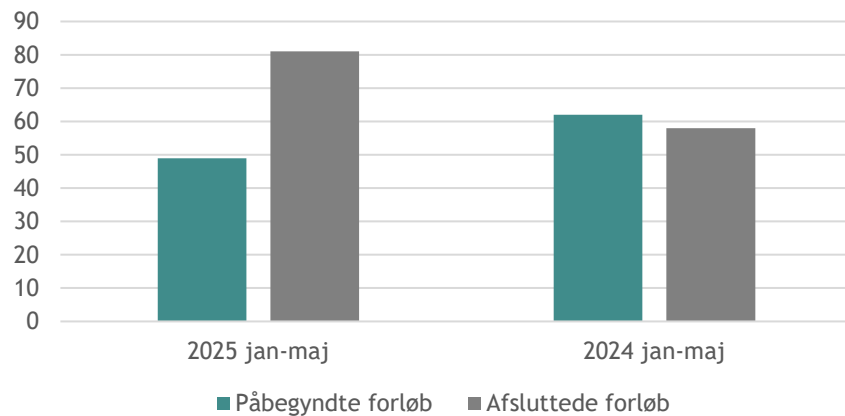
Kilde: Ydelsesrefusion

### Antal fuldtidspersoner på Kontanthjælp



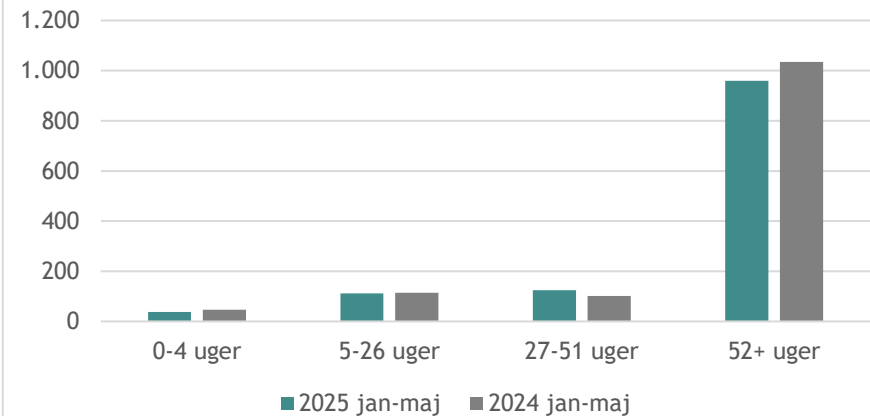
Kilder: Jobindsats.dk, budgetdata

### Antal startede og stoppede personer på Kontanthjælp i 2025 jan-maj og 2024 jan-maj



Kilde: Jobindsats.dk

### Antal forløb på Kontanthjælp fordelt på varighed af alle ydelser



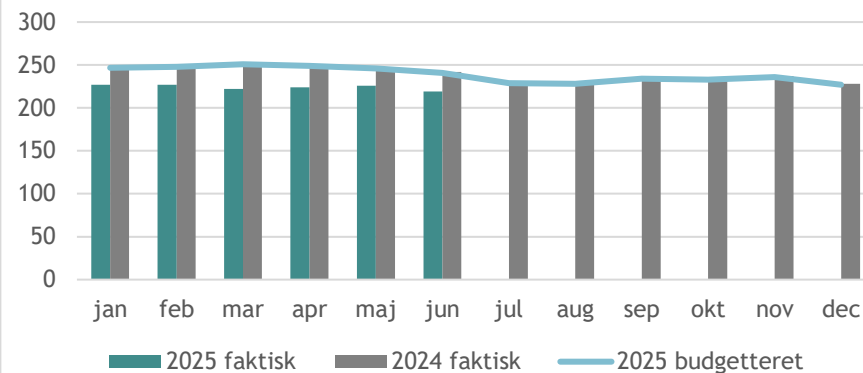
Kilde: Jobindsats.dk

## Uddannelseshjælp

- Grundet fejl ved Kombit, er det pt. ikke muligt at trække ydelsesrefusion på denne ydelse -

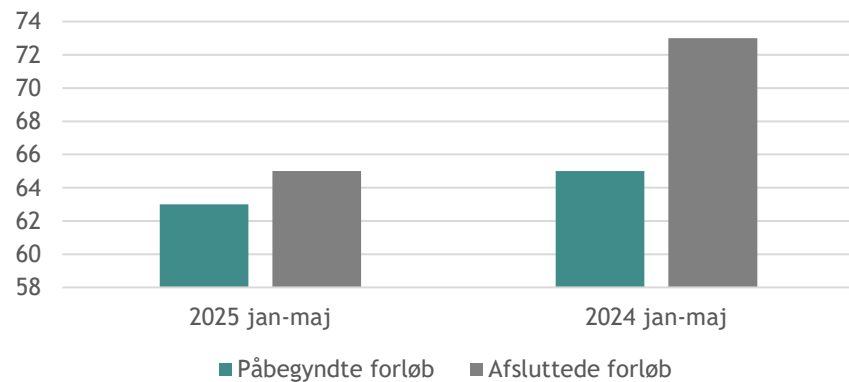
Kilde: Ydelsesrefusion

### Antal fuldtidspersoner på Uddannelseshjælp



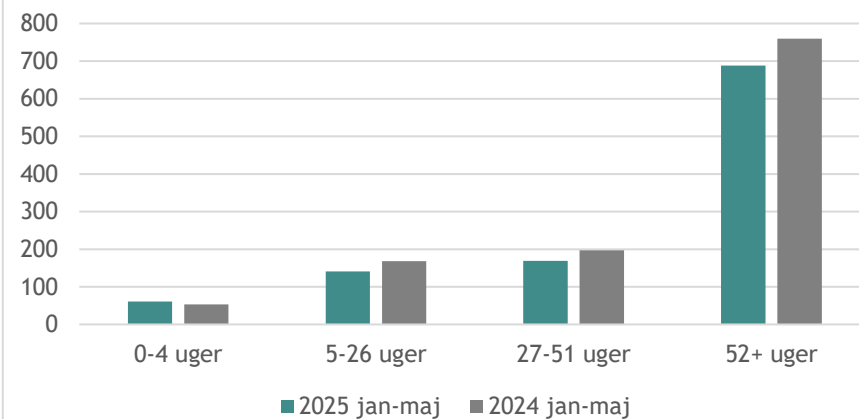
Kilder: Jobindsats.dk, budgetdata

### Antal startede og stoppede personer på Uddannelseshjælp i 2025 jan-maj og 2024 jan-maj



Kilde: Jobindsats.dk

### Antal forløb på Uddannelseshjælp fordelt på varighed af alle ydelser



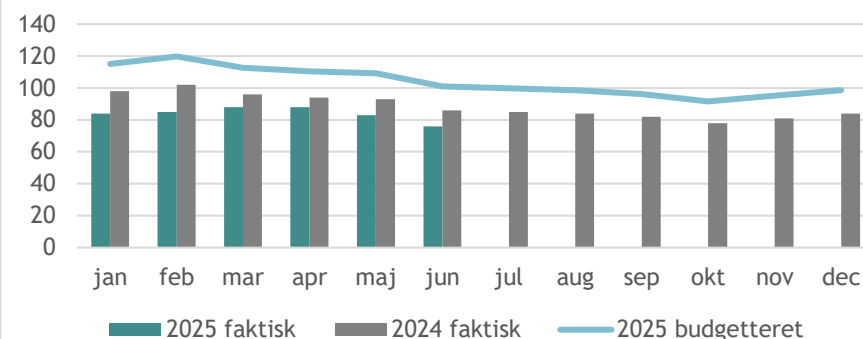
Kilde: Jobindsats.dk

## Selvforsørgelses- og hjemrejseydelse samt overgangsydelse

- Grundet fejl ved Kombit, er det pt. ikke muligt at trække ydelsesrefusion på denne ydelse -

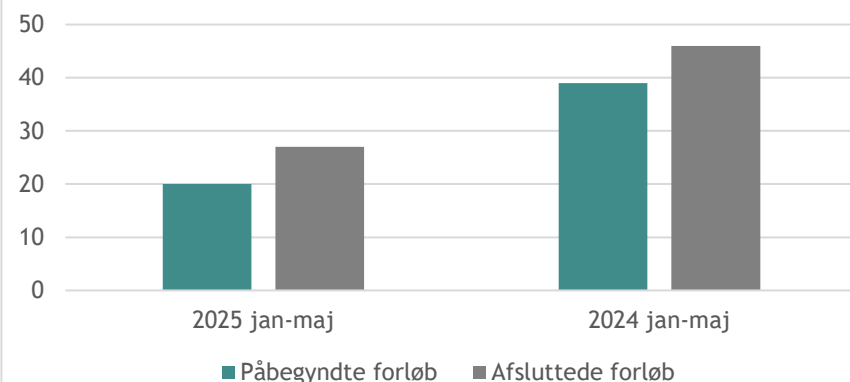
Kilde: Ydelsesrefusion

### Antal fuldtidspersoner på Selvforsørgelses- og hjemrejseydelse samt overgangsydelse



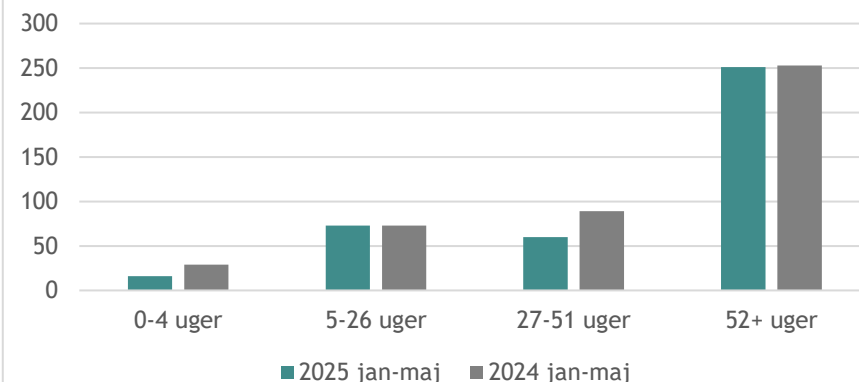
Kilder: Jobindsats.dk, budgetdata

### Antal startede og stoppede personer på Selvforsørgelses- og hjemrejseydelse samt overgangsydelse i 2025 jan-maj og 2024 jan-maj



Kilde: Jobindsats.dk

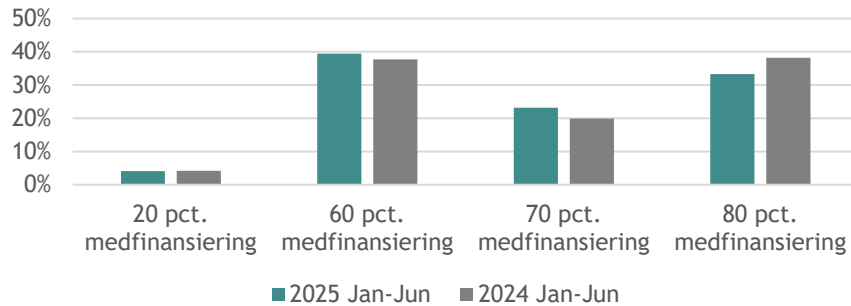
### Antal forløb på Selvforsørgelses- og hjemrejseydelse samt overgangsydelse fordelt på varighed af alle ydelser



Kilde: Jobindsats.dk

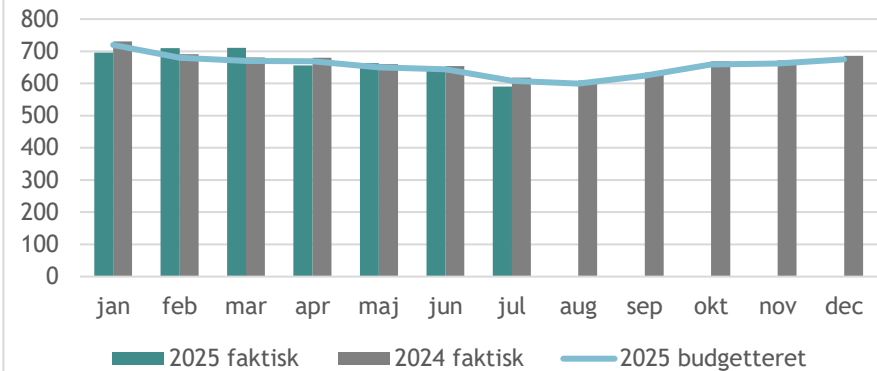
## Sygedagpenge

Andel af den samlede medfinansiering til Sygedagpenge, fordelt på procentsats i 2025 Jan-Jun og 2024 Jan-Jun



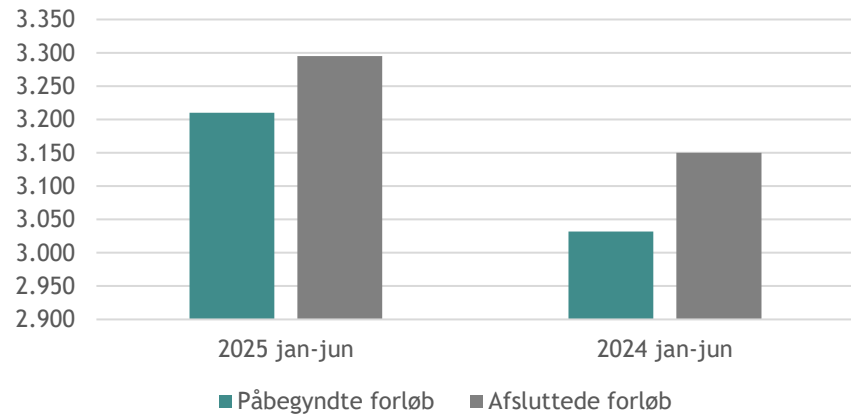
Kilde: Ydelsesrefusion

Antal fuldtidspersoner på Sygedagpenge



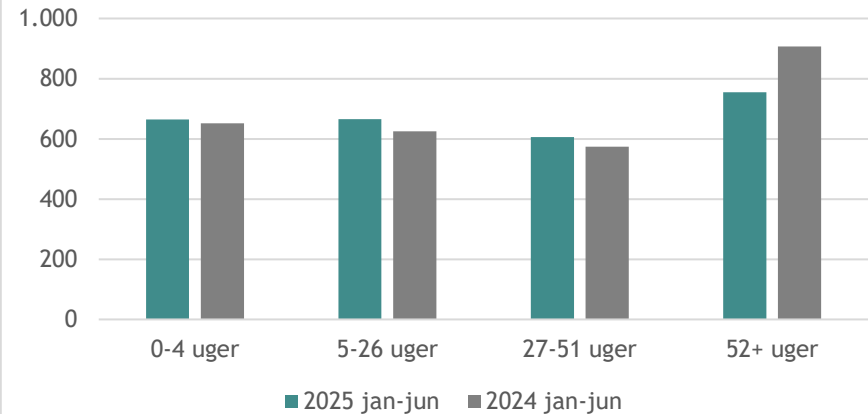
Kilder: Jobindsats.dk, budgetdata

Antal startede og stoppede personer på Sygedagpenge i 2025 jan-jun og 2024 jan-jun



Kilde: Jobindsats.dk

Antal forløb på Sygedagpenge fordelt på varighed af alle ydelser

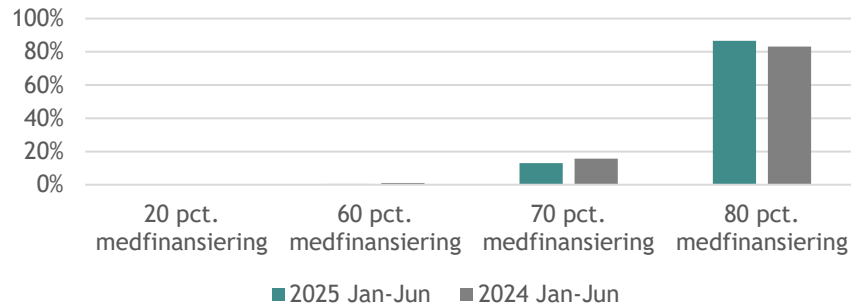


Kilde: Jobindsats.dk



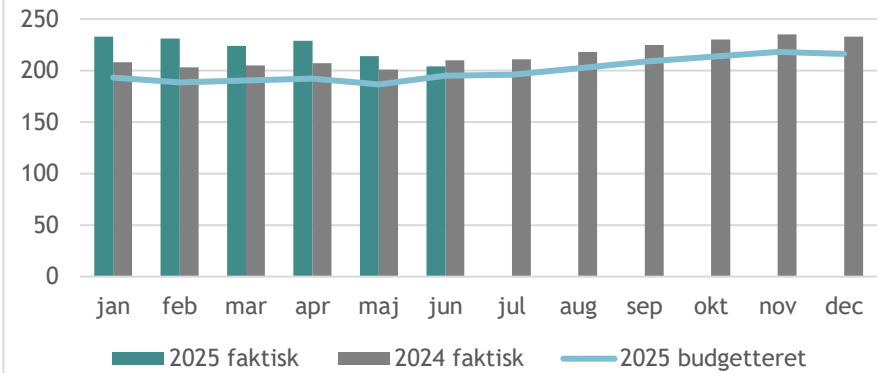
## Jobafklaring

Andel af den samlede medfinansiering til Jobafklaring, fordelt på procentsats i 2025 Jan-Jun og 2024 Jan-Jun



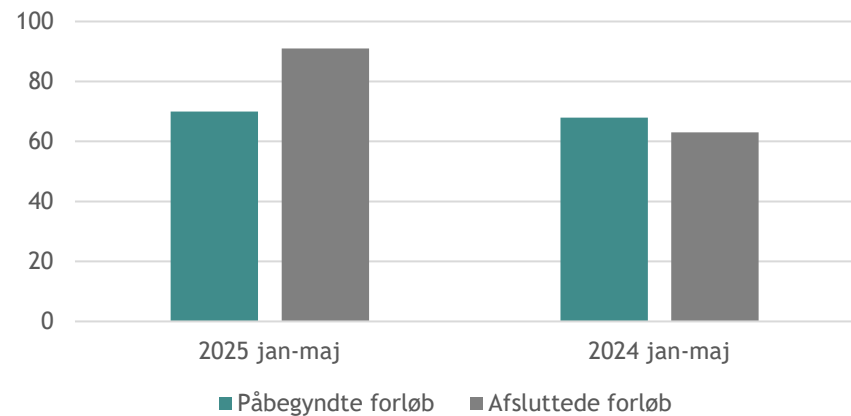
Kilde: Ydelsesrefusion

Antal fuldtidspersoner på Jobafklaring



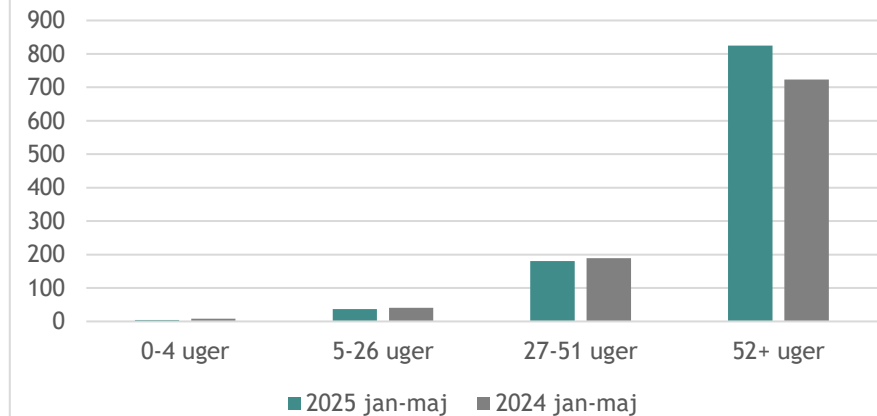
Kilder: Jobindsats.dk, budgetdata

Antal startede og stoppede personer på Jobafklaring i 2025 jan-maj og 2024 jan-maj



Kilde: Jobindsats.dk

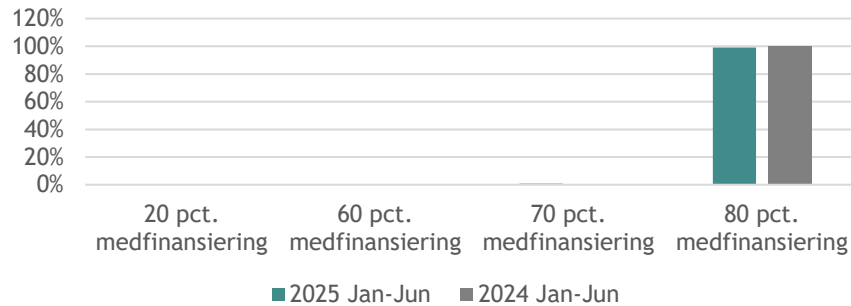
Antal forløb på Jobafklaring fordelt på varighed af alle ydelser



Kilde: Jobindsats.dk

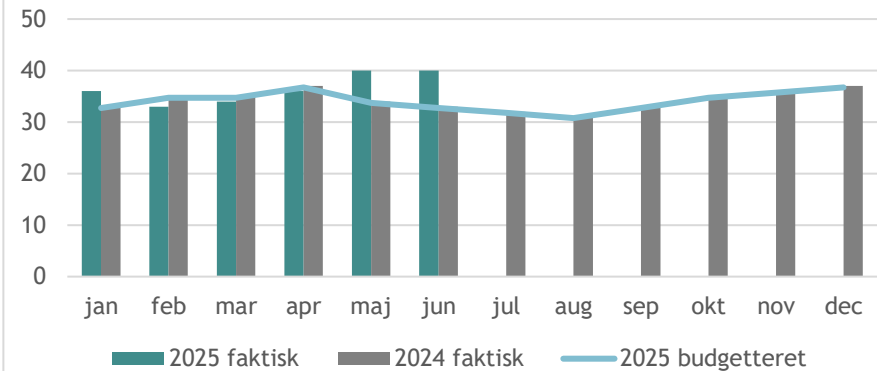
## Ressourceforløb

Andel af den samlede medfinansiering til Ressourceforløb, fordelt på procentsats i 2025 Jan-Jun og 2024 Jan-Jun



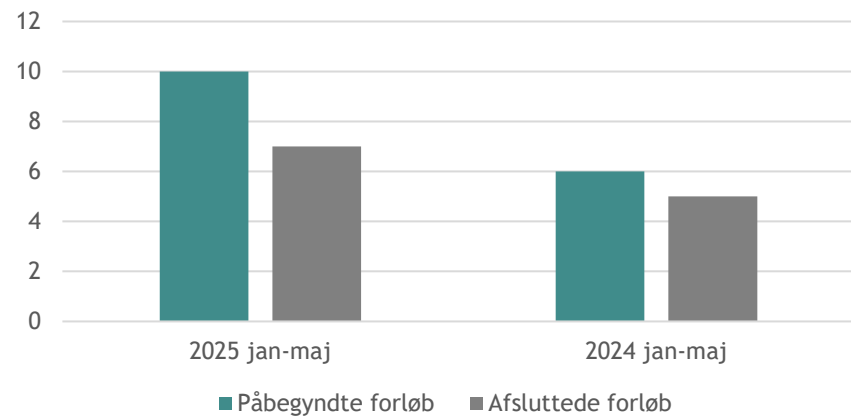
Kilde: Ydelsesrefusion

Antal fuldtidspersoner på Ressourceforløb



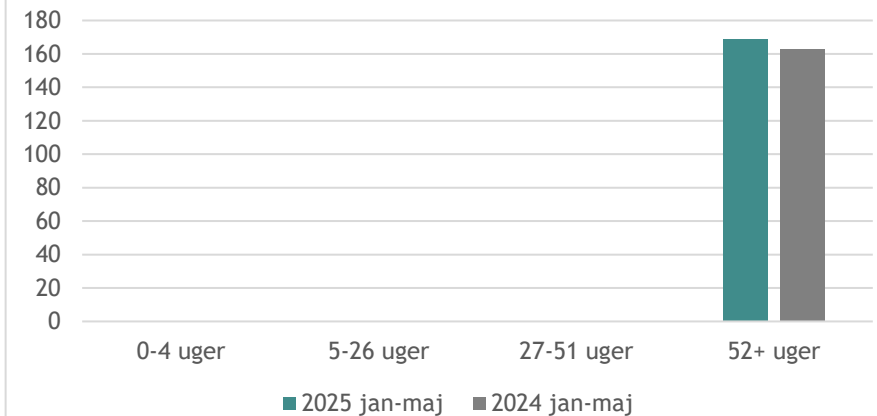
Kilder: Jobindsats.dk, budgetdata

Antal startede og stoppede personer på Ressourceforløb i 2025 jan-maj og 2024 jan-maj



Kilde: Jobindsats.dk

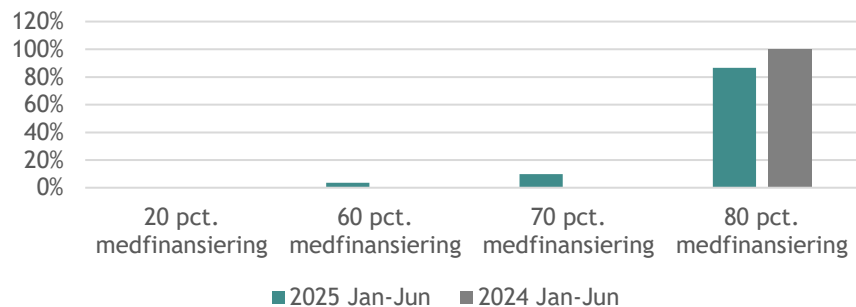
Antal forløb på Ressourceforløb fordelt på varighed af alle ydelser



Kilde: Jobindsats.dk

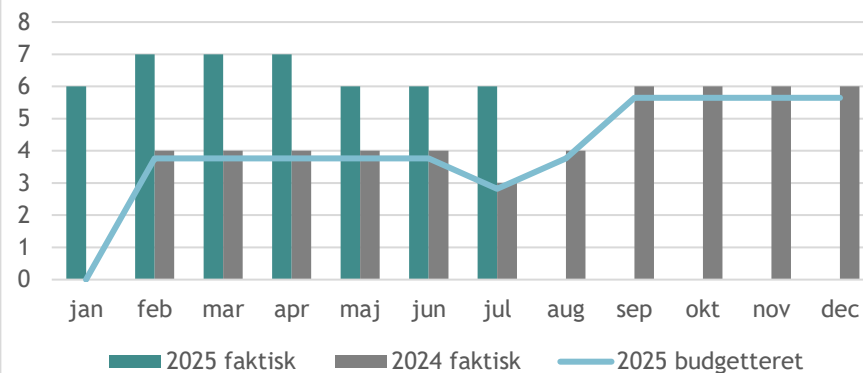
## Revalidering

Andel af den samlede medfinansiering til Revalidering, fordelt på procentsats i 2025 Jan-Jun og 2024 Jan-Jun



Kilde: Ydelsesrefusion

Antal fuldtidspersoner på Revalidering



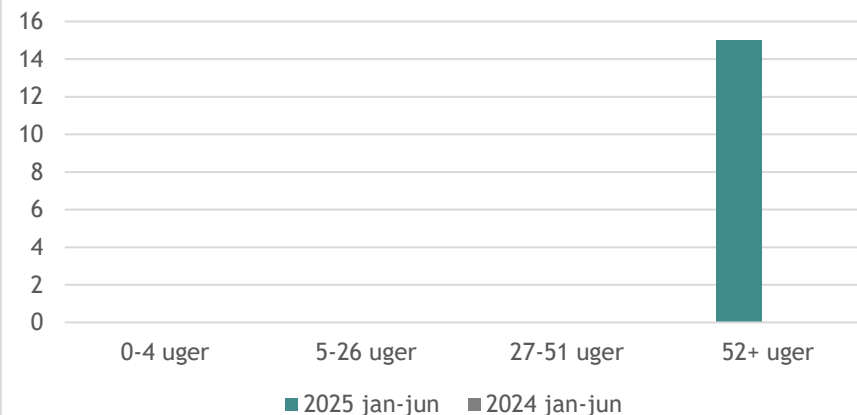
Kilder: Jobindsats.dk, budgetdata

Antal startede og stoppede personer på Revalidering i 2025 jan-jun og 2024 jan-jun



Kilde: Jobindsats.dk

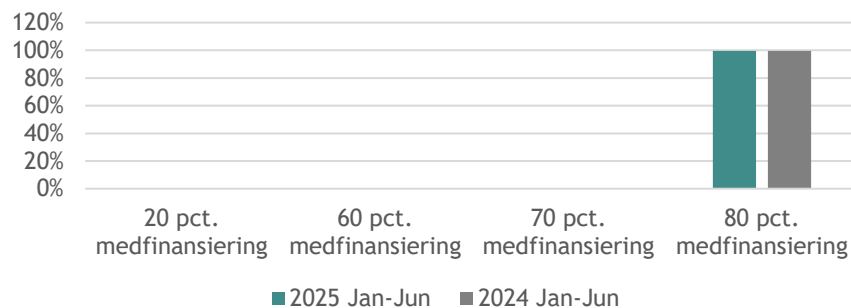
Antal forløb på Revalidering fordelt på varighed af alle ydelser



Kilde: Jobindsats.dk

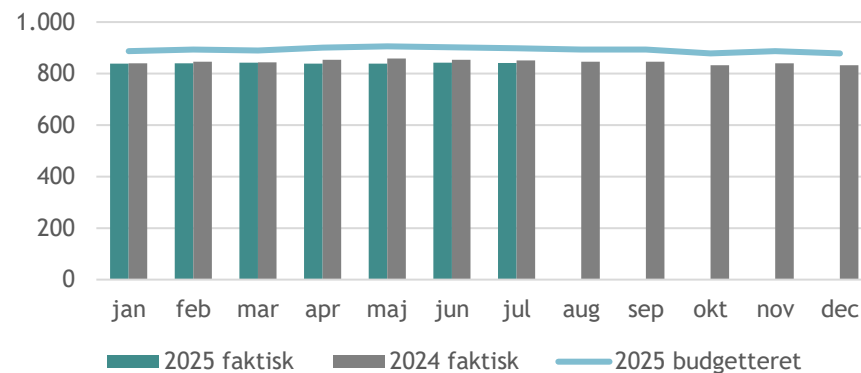
## Fleksjob

Andel af den samlede medfinansiering til Fleksjob, fordelt på procentsats i 2025 Jan-Jun og 2024 Jan-Jun



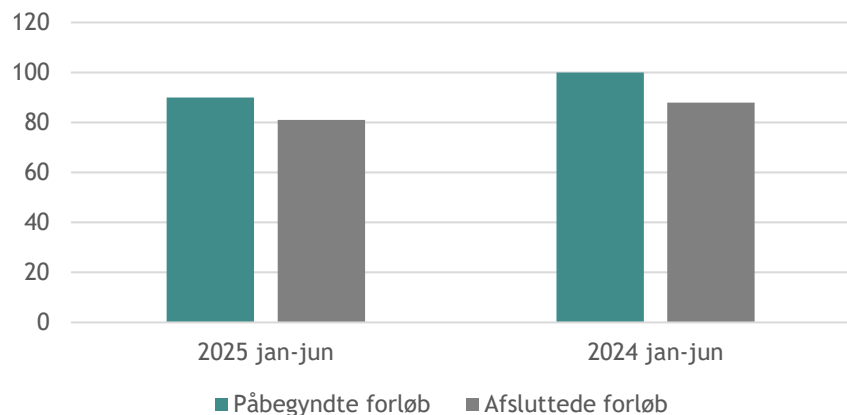
Kilde: Ydelsesrefusion

Antal fuldtidspersoner på Fleksjob



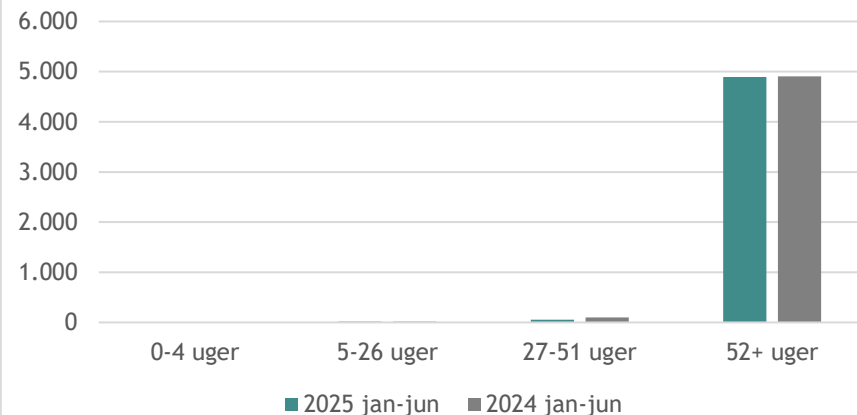
Kilder: Jobindsats.dk, budgetdata

Antal startede og stoppede personer på Fleksjob i 2025 jan-jun og 2024 jan-jun



Kilde: Jobindsats.dk

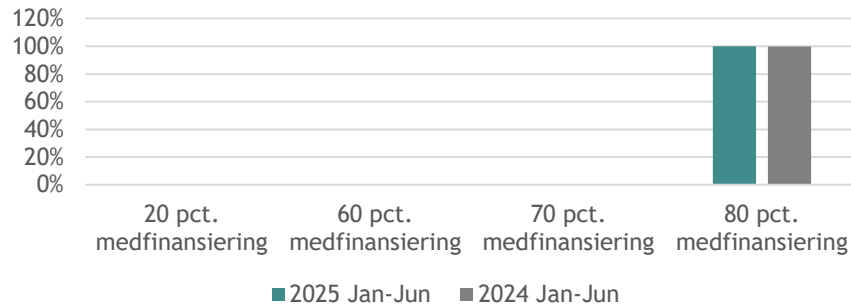
Antal forløb på Fleksjob fordelt på varighed af alle ydelser



Kilde: Jobindsats.dk

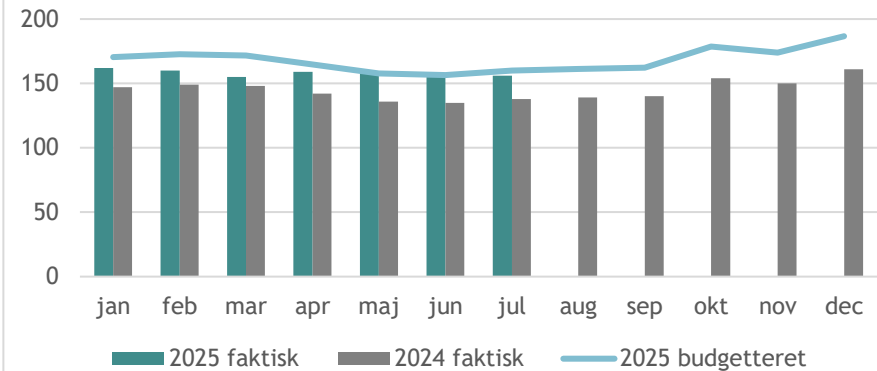
## Ledighedsydelse

Andel af den samlede medfinansiering til Ledighedsydelse, fordelt på procentsats i 2025 Jan-Jun og 2024 Jan-Jun



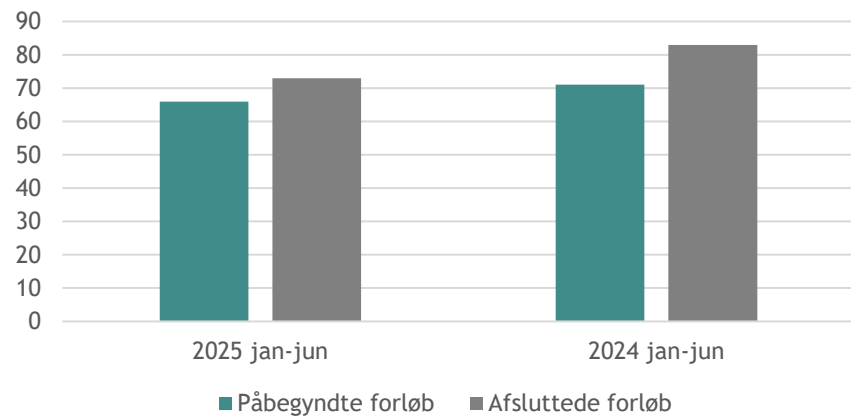
Kilde: Ydelsesrefusion

Antal fuldtidspersoner på Ledighedsydelse



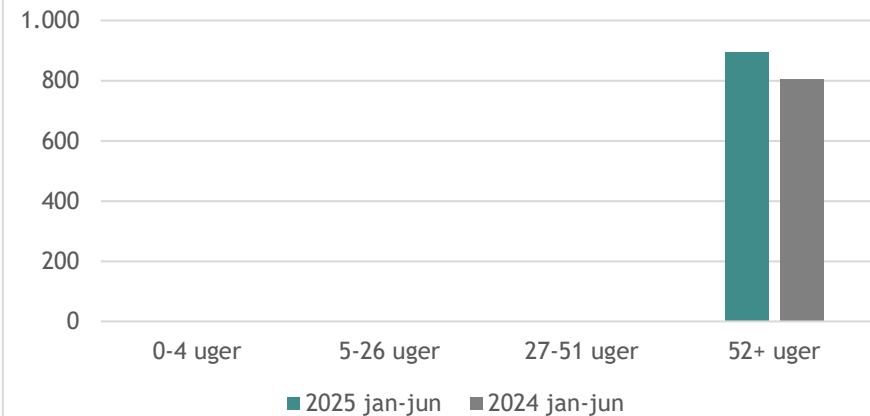
Kilder: Jobindsats.dk, budgetdata

Antal startede og stoppede personer på Ledighedsydelse i 2025 jan-jun og 2024 jan-jun



Kilde: Jobindsats.dk

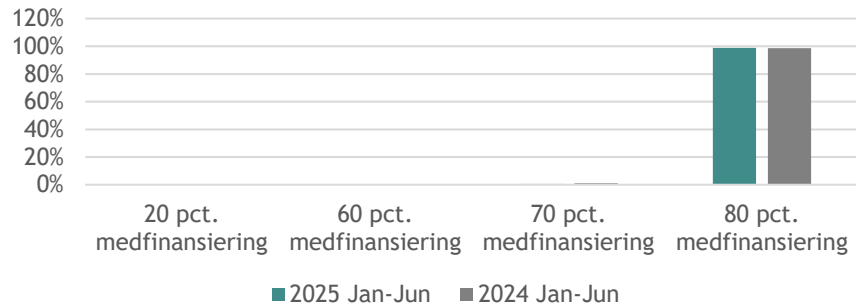
Antal forløb på Ledighedsydelse fordelt på varighed af alle ydelser



Kilde: Jobindsats.dk

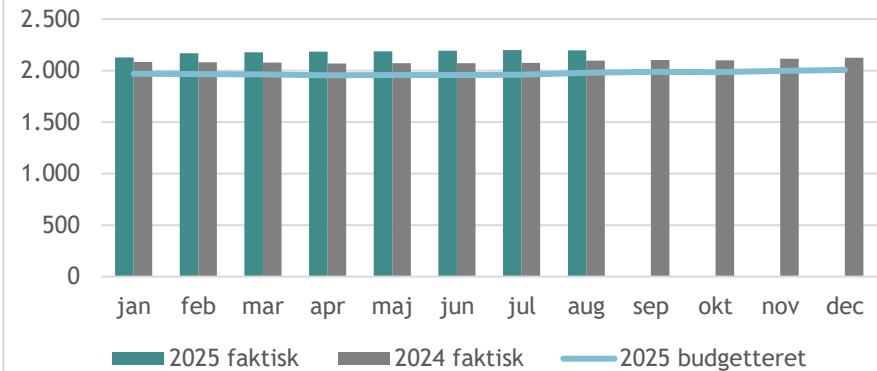
## Førtidspension

Andel af den samlede medfinansiering til Førtidspension, fordelt på procentsats i 2025 Jan-Jun og 2024 Jan-Jun



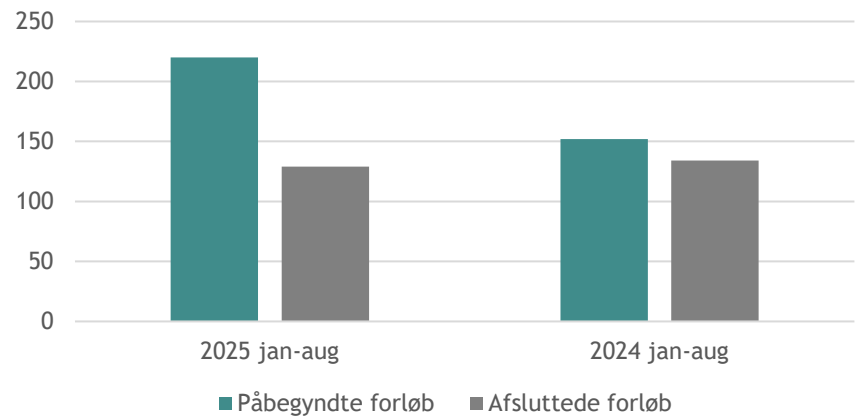
Kilde: Ydelsesrefusion

Antal fuldtidspersoner på Førtidspension



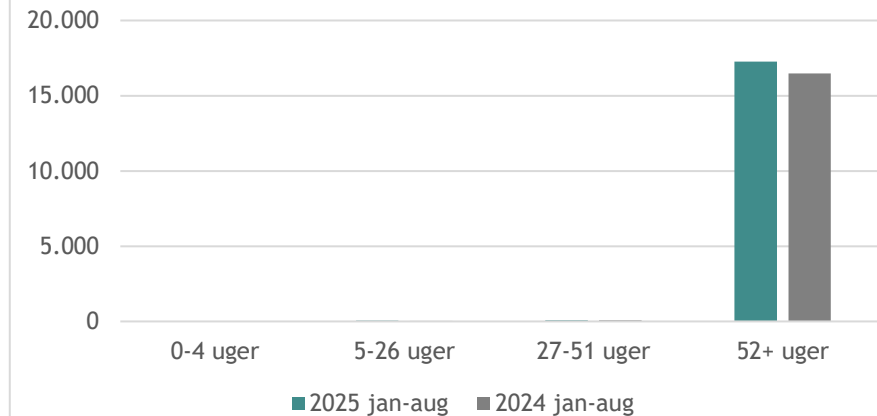
Kilder: Jobindsats.dk, budgetdata

Antal startede og stoppede personer på Førtidspension i 2025 jan-aug og 2024 jan-aug



Kilde: Jobindsats.dk

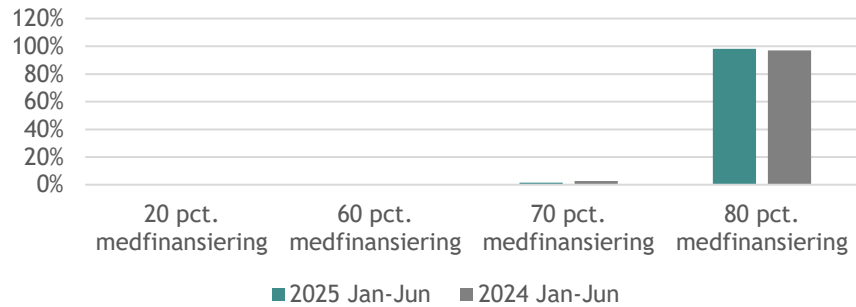
Antal forløb på Førtidspension fordelt på varighed af alle ydelser



Kilde: Jobindsats.dk

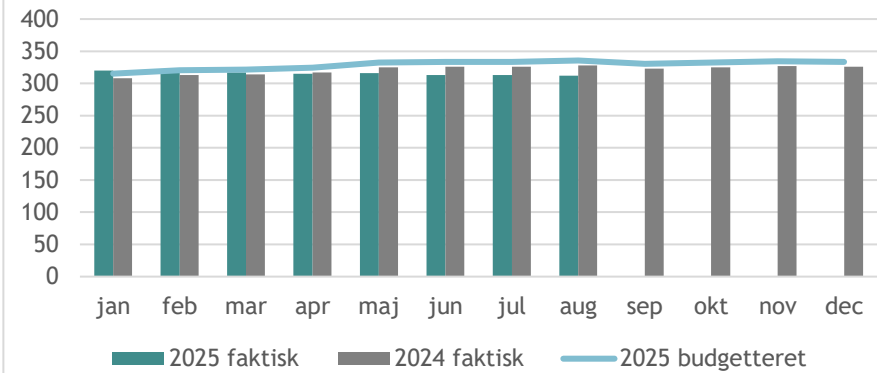
## Seniorpension

Andel af den samlede medfinansiering til Seniorpension, fordelt på procentsats i 2025 Jan-Jun og 2024 Jan-Jun



Kilde: Ydelsesrefusion

Antal fuldtidspersoner på Seniorpension



Kilder: Jobindsats.dk, budgetdata

Antal startede og stoppede personer på Seniorpension er ikke tilgængeligt på Jobindsats.dk

Seniorpensionsforløb fordelt på varighed er ikke tilgængeligt på Jobindsats.dk